



# Основные показатели прогноза социально-экономического развития Северо-Енисейского района

№ п/ п	Наименование показателя	2016 отчет	2017 оценка	2018 прогноз	2019 прогноз	2020 прогноз
1	Численность постоянного населения , в среднем за период, чел.	11 812	11 518	11 808	12 105	12 407
2	Численность трудовых ресурсов, в среднем за период, чел.	13 860	14 060	14 260	14 460	14 670
3	Уровень зарегистрированной безработицы (к трудоспособному населению), на конец периода, %	0,4	0,5	0,5	0,5	0,5
4	Фонд заработной платы работников списочного состава организаций и внешних совместителей по полному кругу организаций, млн. руб.	12 498,2	13 342,2	14 809,5	16 233,7	16 428,2
5	Среднемесячная заработная плата , работников списочного состава организаций и внешних совместителей по полному кругу организаций, руб.	82 255,0	86 518,8	95 233,3	102 852,0	101 884,4
6	Среднедушевой денежный доход (за месяц), руб.	63 657,4	66 965,6	70 641,7	76 293,0	78 858,5
7	Объем отгруженных товаров собственного производства, выполненных работ и услуг собственными силами организаций по хозяйственным видам деятельности, млн. руб.	135 704,3	143 260,8	143 475,4	150 317,9	158 332,1



# Основные показатели прогноза социально-экономического развития Северо-Енисейского района (продолжение)

№ п/ п	Наименование показателя	2016 отчет	2017 оценка	2018 прогноз	2019 прогноз	2020 прогноз
8	Объем инвестиций в основной капитал за счет всех источников финансирования по полному кругу хозяйствующих субъектов , млн. руб.	6 619,0	6 751,4	6 886,4	7 024,1	7 164,5
9	Оборот розничной торговли, млн. руб.	1 454,2	1 489,5	1 555,5	1 630,8	1 713,1
10	Оборот общественного питания, млн. руб.	96,9	98,4	105,8	113,6	121,6
11	Объем платных услуг, оказанных населению, млн. руб.	266,4	274,2	281,8	291,7	304,0
12	Сводный индекс потребительских цен, %	104,7	103,7	103,9	103,9	103,9
13	Сальдированный финансовый результат деятельности организаций (прибыль-убыток), млн. руб.	189 077,0	83 013,0	86 416,5	89 786,7	93 288,4
14	Общая площадь жилых домов, введенных в эксплуатацию за счет средств бюджетов всех уровней, кв. м	4 161,8	3 617,4	458,0	458,0	458,0

# ОСНОВНЫЕ ПОКАЗАТЕЛИ СЕВЕРО-ЕНИСЕЙСКОГО РАЙОНА

Площадь – 47,2 тыс. кв. км



Муниципальные учреждения – 36:  
органы местного самоуправления - 3, органы  
администрации района – 6,  
казенные – 5, бюджетные - 22

## Численность постоянного населения

2016 год отчет – 11 812 чел.  
2017 год оценка – 11 518 чел.  
2018 год прогноз – 11 808 чел.  
2019 год прогноз – 12 105 чел.  
2020 год прогноз – 12 407 чел.

## Объемы добычи золота

2016 года отчет – 51 492 кг  
2017 год оценка – 56 892 кг  
2018 год прогноз – 57 452 кг  
2019 год прогноз – 57 865 кг  
2020 год прогноз – 58 783 кг

## Среднедушевой доход (в месяц)

2016 года отчет – 63 657,4 руб.  
2017 года оценка – 66 965,6 руб.  
2018 года прогноз – 70 641,7 руб.  
2019 год прогноз – 76 293,0 руб.  
2020 год прогноз – 78 858,5 руб.

# Основные характеристики бюджета Северо-Енисейского района в 2018 - 2020 годах (с учетом федеральных и краевых средств)

тыс. рублей

№ п/п	Направление	2018 год	2019 год	2020 год
<b>1</b>	<b>ДОХОДЫ, в том числе:</b>	<b>1 951 503,8</b>	<b>1 998 779,4</b>	<b>2 061 433,3</b>
1.1	налоговые и неналоговые доходы	1 358 890,0	1 436 041,2	1 495 942,2
1.2	безвозмездные поступления из краевого и федерального бюджетов, прочие безвозмездные поступления	592 613,8	562 738,2	565 491,1
<b>2</b>	<b>РАСХОДЫ, в том числе:</b>	<b>1 951 503,8</b>	<b>1 998 779,4</b>	<b>2 061 433,3</b>
2.1	за счет собственных средств	1 558 889,2	1 546 952,0	1 514 796,8
2.2	за счет средств из краевого и федерального бюджета	392 448,5	362 739,1	365 492,0
2.3	за счет прочих безвозмездных поступлений	166,1	0,0	0,0
2.4	условно-утвержденные расходы	0,0	89 088,3	181 144,6
<b>3</b>	<b>ДЕФИЦИТ (-)/ПРОФИЦИТ (+)</b>	<b>0,0</b>	<b>0,0</b>	<b>0,0</b>
<b>4</b>	<b>ИСТОЧНИКИ, в том числе:</b>	<b>0,0</b>	<b>0,0</b>	<b>0,0</b>
4.1	кредиты, полученные от кредитных организаций	0,0	0,0	0,0
4.2	погашение кредитов от кредитных организаций	0,0	0,0	0,0
4.3	получение бюджетных кредитов от других бюджетов бюджетной системы РФ	0,0	0,0	0,0
4.4	погашение бюджетных кредитов от других бюджетов бюджетной системы РФ	0,0	0,0	0,0
4.5	изменение остатков	0,0	0,0	0,0

# Основные параметры бюджета Северо-Енисейского района на 2018 годы

Налоговые доходы  
1 255 598,0 тыс. руб.

Неналоговые доходы  
103 292,1 тыс. руб.

Безвозмездные поступления  
592 613,7 тыс. руб.

Доходы 1 951 503,8 тыс. руб.

Доходы в расчете на 1 человека  
165,3 тыс. руб.



Расходы в расчете на 1 человека  
165,3 тыс. руб.

Численность населения 11 808 чел

Расходы 1 951 503,8 тыс. руб.

Социальная сфера (образование, социальная политика, культура, спорт)  
795 403,9 тыс. руб.

Национальная безопасность и правоохранительная деятельность  
33 337,1 тыс. руб.

Дорожное хозяйство  
78 413,4 тыс. руб.

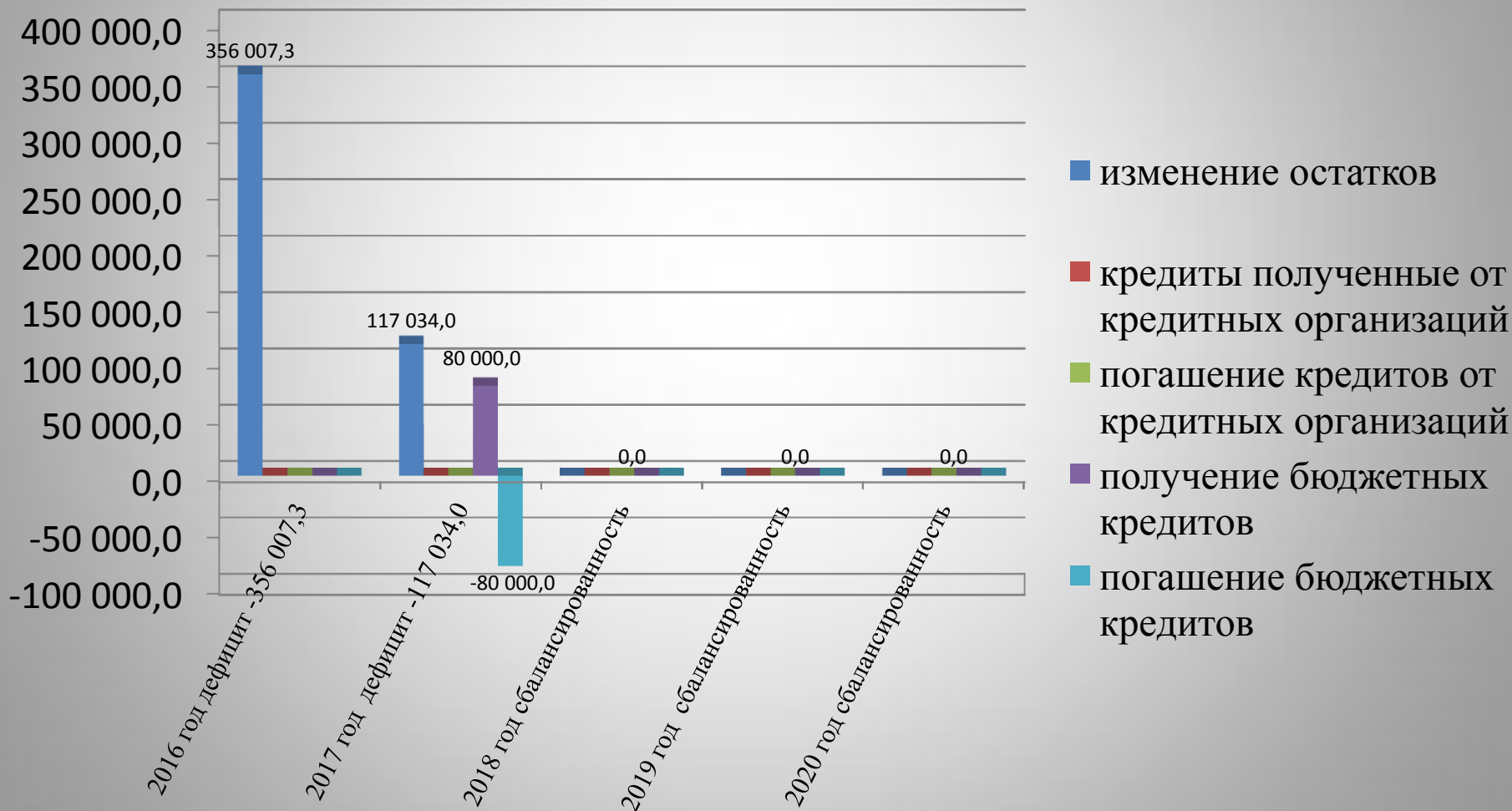
Транспорт  
23 620,4 тыс. руб.

Жилищно-коммунальное хозяйство  
754 854,5 тыс. руб.

Прочие расходы  
262 874,5 тыс. руб.

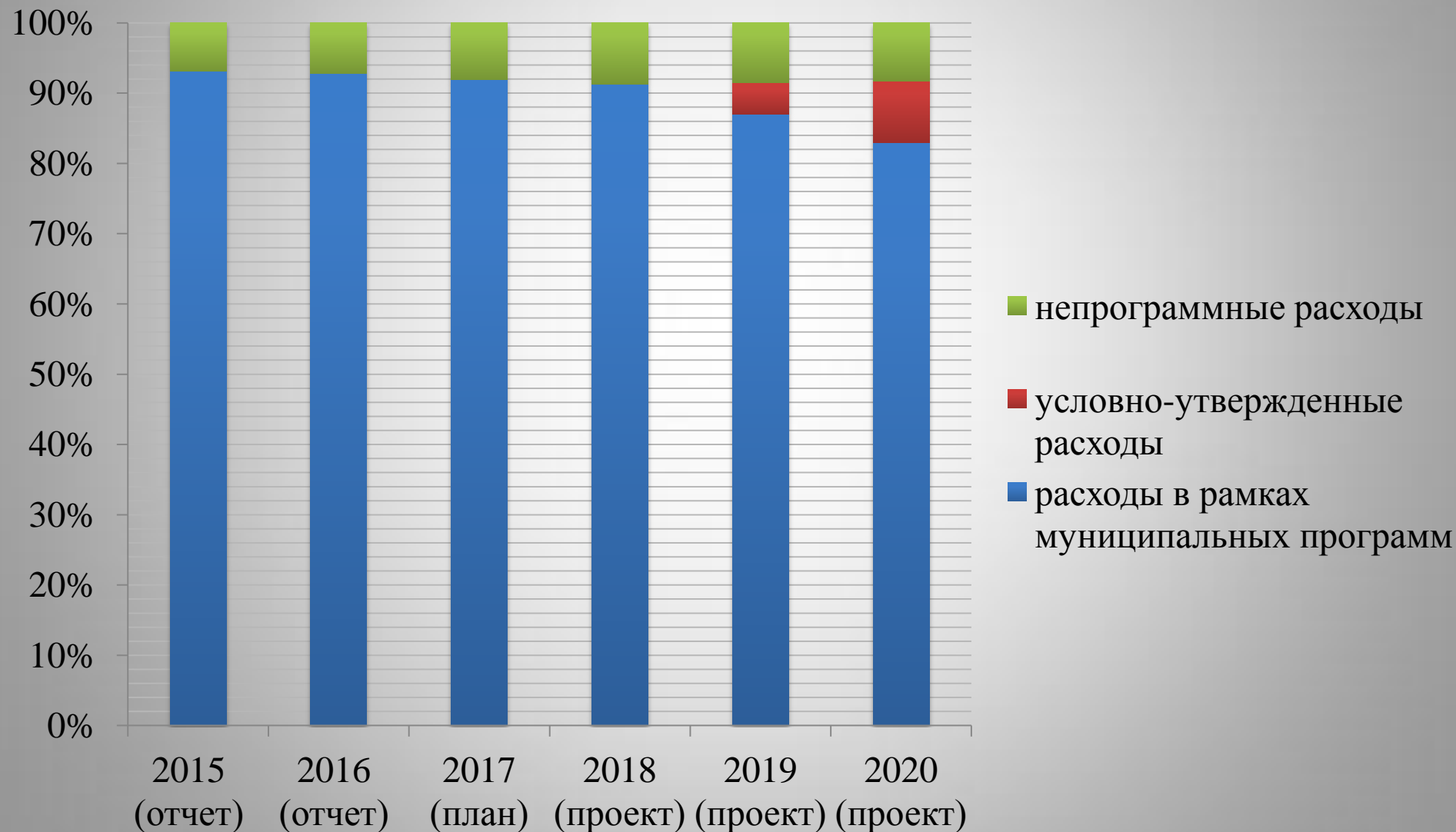


# Источники внутреннего финансирования дефицита бюджета Северо-Енисейского района (тыс. рублей)



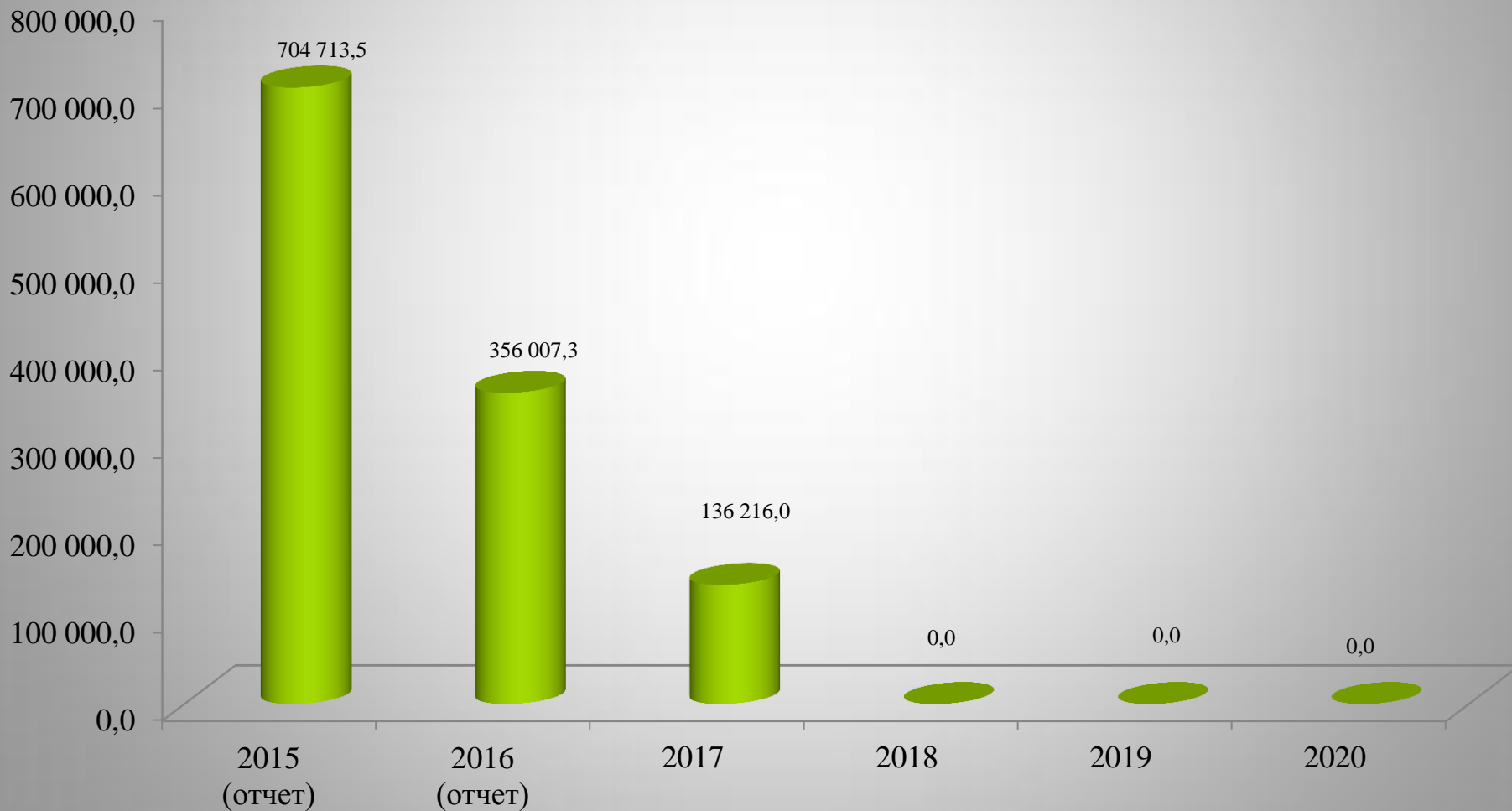


## Доля программных расходов в общей сумме расходов бюджета Северо-Енисейского района





# Динамика дефицита бюджета Северо-Енисейского района, (тыс. рублей)







## Соблюдение требований статьи 184.1 Бюджетного кодекса Российской Федерации

Общий объем условно утверждаемых (утвержденных) расходов в случае утверждения бюджета на очередной финансовый год и плановый период (без учета расходов бюджета, предусмотренных за счет межбюджетных трансфертов из других бюджетов бюджетной системы Российской Федерации, имеющих целевое назначение) на первый год планового периода в объеме не менее 2,5 процента общего объема расходов бюджета, на второй год планового периода в объеме не менее 5 процентов общего объема расходов бюджета (абзац 5 пункта 3 статьи 184.1 Бюджетного кодекса Российской Федерации )

В бюджете Северо-Енисейского района на плановый период условно утверждаемые (утвержденные) расходы составляют:

в 2019 году – 89 088,3 тыс. рублей или 4,46 % от общего объема расходов бюджета;

в 2020 году – 181 144,6 тыс. рублей или 8,79 % от общего объема расходов бюджета.

